

上汽大众途昂 (Teramont)

电路图

编号 27 / 1

02.2017

带记忆功能的座椅和后视镜调节装置

自 2017 年 2 月起

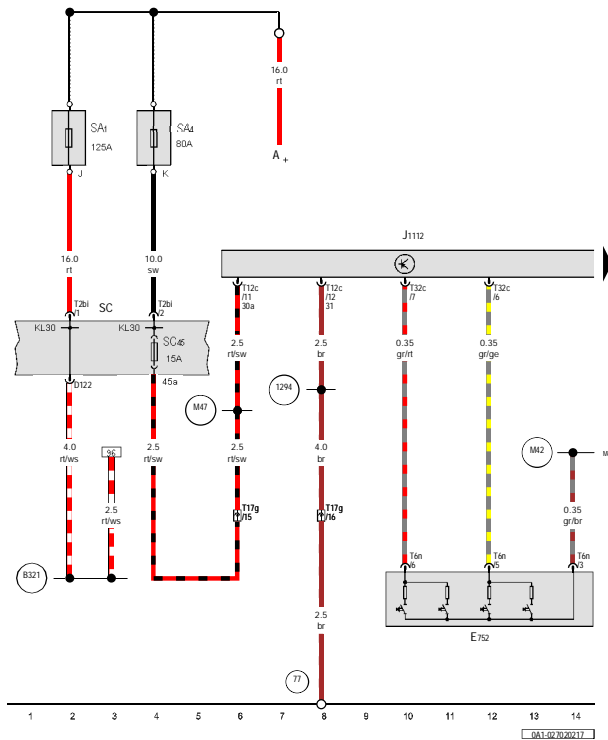
上汽大众途昂 (Teramont)

电路图

编号 27 / 2

左前侧腰部支撑调节开关, 左前座椅调节控制单元, 保险丝架 C

- A - 蓄电池
- E752 - 左前侧腰部支撑调节开关
- J1112 - 左前座椅调节控制单元
- SA1 - 保险丝架 A 上的保险丝1
- SA4 - 保险丝架 A 上的保险丝4
- SC - 保险丝架 C
- SC45 - 保险丝架 C 上的保险丝 45
- T2bi - 2 芯插头连接, 黑色
- T6n - 6 芯插头连接, 黑色
- T12c - 12 芯插头连接, 黑色
- T17g - 17 芯插头连接, 驾驶员座椅下方, 红色
- T32c - 32 芯插头连接, 灰色
- 77 - 左侧 B 柱下的接地点
- 1294 - 接地连接 2, 在左前座椅导线束中
- B321 - 正极连接 7 (30a), 在主导线束中
- M42 - 连接 2, 在驾驶员侧座椅导线束中
- M47 - 连接 7, 在驾驶员侧座椅导线束中



ws = 白色
sw = 黑色
ro = 红色
rt = 红色
br = 褐色
gn = 绿色
bl = 蓝色
gr = 灰色
li = 淡紫色
vi = 淡紫色
ge = 黄色
or = 橘黄色
rs = 粉红色

上汽大众途昂 (Teramont)

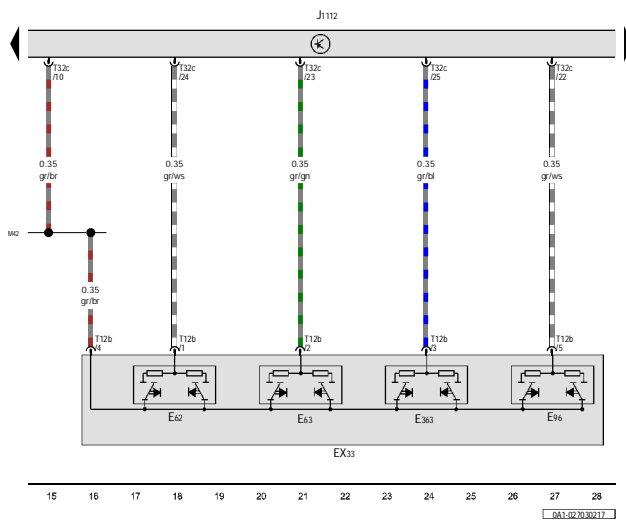
电路图

编号 27 / 3

左前座椅调节操作单元, 驾驶员座椅的前部高度调节开关, 驾驶员座椅的后部高度调节开关, 驾驶员座椅靠背调节开关, 驾驶员座椅纵向调节开关, 左前座椅调节控制单元



- EX33 - 左前座椅调节操作单元
- E62 - 驾驶员座椅的前部高度调节开关
- E63 - 驾驶员座椅的后部高度调节开关
- E96 - 驾驶员座椅靠背调节开关
- E363 - 驾驶员座椅纵向调节开关
- J1112 - 左前座椅调节控制单元
- T12b - 12 芯插头连接, 黑色
- T32c - 32 芯插头连接, 灰色
- M42 - 连接 2, 在驾驶员侧座椅导线束中



ws = 白色
sw = 黑色
ro = 红色
rt = 红色
br = 褐色
gn = 绿色
bl = 蓝色
gr = 灰色
li = 淡紫色
vi = 淡紫色
ge = 黄色
or = 橘黄色
rs = 粉红色

上汽大众途昂 (Teramont)

电路图

编号 27 / 4

带记忆功能的座椅按钮 1, 带记忆功能的座椅按钮 2, 带记忆功能的座椅按钮 3, 座椅位置存储按钮, 左前带记忆功能的座椅按钮, 左前座椅调节控制单元

E218 - 带记忆功能的座椅按钮 1

E219 - 带记忆功能的座椅按钮 2

E220 - 带记忆功能的座椅按钮 3

E447 - 座椅位置存储按钮

E840 - 左前带记忆功能的座椅按钮

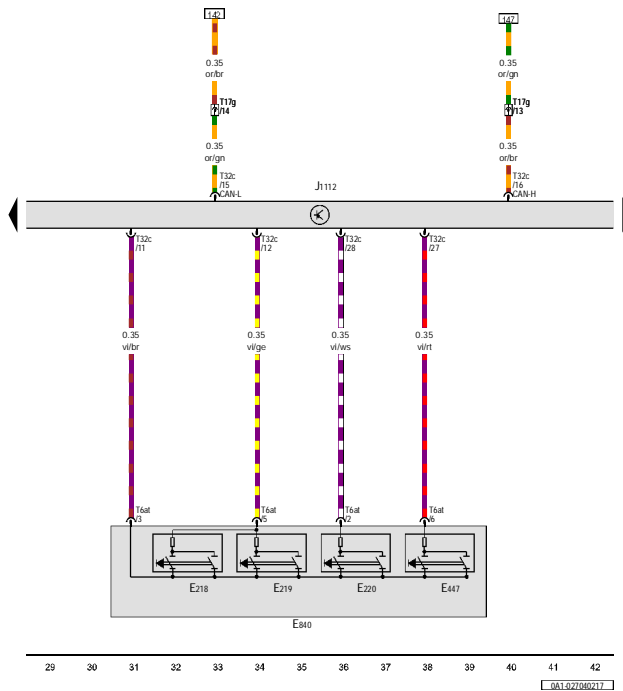


J1112 - 左前座椅调节控制单元

T6at - 6 芯插头连接, 黑色

T17g - 17 芯插头连接, 驾驶员座椅下方, 红色

T32c - 32 芯插头连接, 灰色



ws = 白色
sw = 黑色
ro = 红色
rt = 红色
br = 褐色
gn = 绿色
bl = 蓝色
gr = 灰色
li = 淡紫色
vi = 淡紫色
ge = 黄色
or = 橘黄色
rs = 粉红色

上汽大众途昂 (Teramont)

电路图

编号 27 / 5

前部座椅高度调节传感器, 座椅前后调节传感器, 左前座椅调节控制单元, 驾驶员座椅纵向调节电机, 驾驶员座椅的前部高度调节电机, 左前座椅槽

G438 - 前部座椅高度调节传感器

G441 - 座椅前后调节传感器

J1112 - 左前座椅调节控制单元

T5p - 5 芯插头连接, 黑色

T5q - 5 芯插头连接, 黑色

T10a - 10 芯插头连接, 黑色

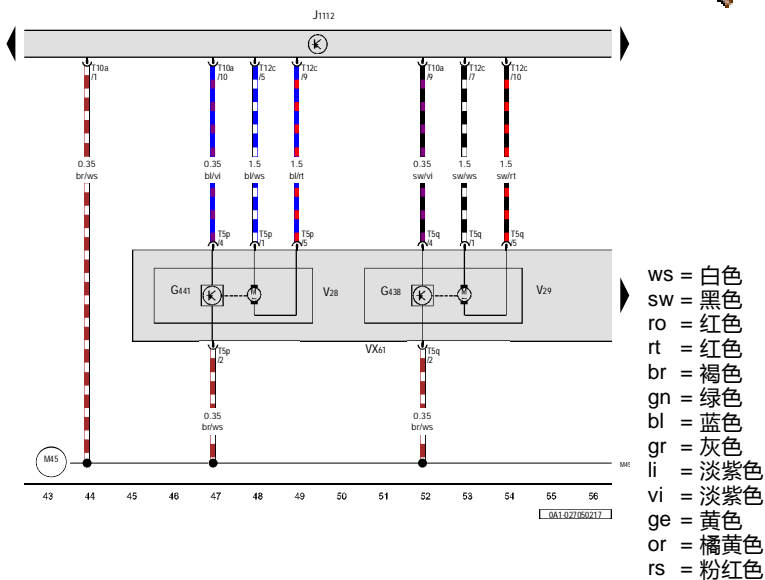
T12c - 12 芯插头连接, 黑色

V28 - 驾驶员座椅纵向调节电机

V29 - 驾驶员座椅的前部高度调节电机

VX61 - 左前座椅槽

M45 - 连接 5, 在驾驶员侧座椅导线束中



上汽大众途昂 (Teramont)

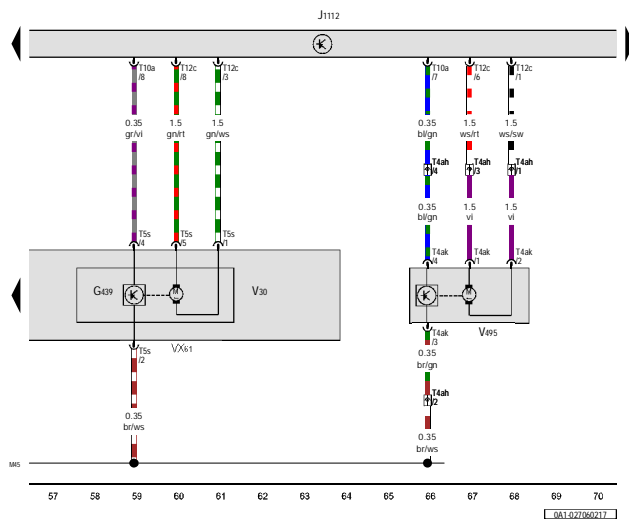
电路图

编号 27 / 6

后部座椅高度调节传感器, 左前座椅调节控制单元, 驾驶员座椅的后部高度调节电机, 左前座椅槽, 左前侧座椅靠背调节电机



- G439 - 后部座椅高度调节传感器
- J1112 - 左前座椅调节控制单元
- T4ah - 4 芯插头连接, 驾驶员座椅内, 黑色
- T4ak - 4 芯插头连接, 黑色
- T5s - 5 芯插头连接, 黑色
- T10a - 10 芯插头连接, 黑色
- T12c - 12 芯插头连接, 黑色
- V30 - 驾驶员座椅的后部高度调节电机
- VX61 - 左前座椅槽
- V495 - 左前侧座椅靠背调节电机
- M45 - 连接 5, 在驾驶员侧座椅导线束中



ws = 白色
sw = 黑色
ro = 红色
rt = 红色
br = 褐色
gn = 绿色
bl = 蓝色
gr = 灰色
li = 淡紫色
vi = 淡紫色
ge = 黄色
or = 橘黄色
rs = 粉红色

上汽大众途昂 (Teramont)

电路图

编号 27 / 7

腰部支撑高度调节传感器, 腰部支撑前后调节传感器, 左前座椅调节控制单元, 驾驶员座椅腰部支撑纵向调节电机, 驾驶员座椅腰部支撑高度调节电机

G374 - 腰部支撑高度调节传感器

G375 - 腰部支撑前后调节传感器

J1112 - 左前座椅调节控制单元

T4d - 4 芯插头连接, 黑色

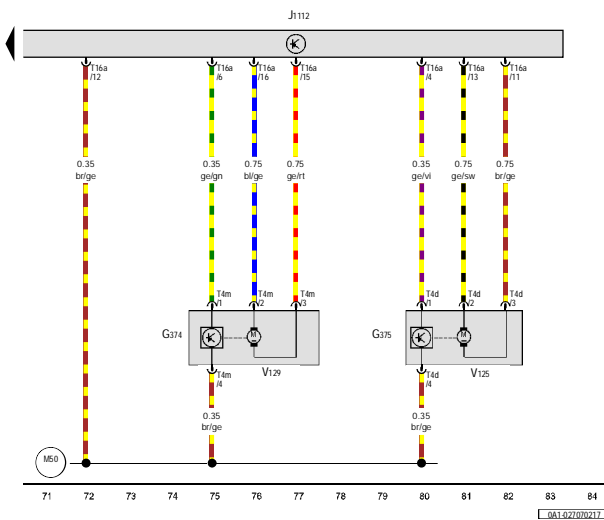
T4m - 4 芯插头连接, 黑色

T16a - 16 芯插头连接, 黑色

V125 - 驾驶员座椅腰部支撑纵向调节电机

V129 - 驾驶员座椅腰部支撑高度调节电机

M50 - 连接 10, 在驾驶员侧座椅导线束中



ws = 白色
sw = 黑色
ro = 红色
rt = 红色
br = 褐色
gn = 绿色
bl = 蓝色
gr = 灰色
li = 淡紫色
vi = 淡紫色
ge = 黄色
or = 橘黄色
rs = 粉红色

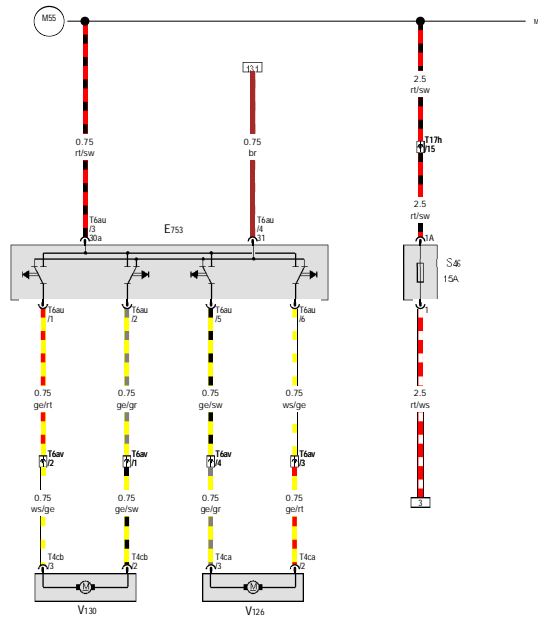
上汽大众途昂 (Teramont)

电路图

编号 27 / 8

右前侧腰部支撑调节开关, 副驾驶员座椅调节装置的热敏保险丝 1, 副驾驶员座椅腰部支撑纵向调节电机, 副驾驶员座椅腰部支撑高度调节电机

- E753 - 右前侧腰部支撑调节开关
- S46 - 副驾驶员座椅调节装置的热敏保险丝 1
- T4ca - 4 芯插头连接, 黑色
- T4cb - 4 芯插头连接, 黑色
- T6au - 6 芯插头连接, 白色
- T6av - 6 芯插头连接, 副驾驶员座椅内, 黑色
- T17h - 17 芯插头连接, 副驾驶员座椅下方, 红色
- V126 - 副驾驶员座椅腰部支撑纵向调节电机
- V130 - 副驾驶员座椅腰部支撑高度调节电机
- M55 - 连接 5, 在副驾驶员侧座椅导线束中



ws = 白色
sw = 黑色
ro = 红色
rt = 红色
br = 褐色
gn = 绿色
bl = 蓝色
gr = 灰色
li = 淡紫色
vi = 淡紫色
ge = 黄色
or = 橘黄色
rs = 粉红色


85 86 87 88 89 90 91 92 93 94 95 96 97 98

0A1.022/080217

上汽大众途昂 (Teramont)

电路图

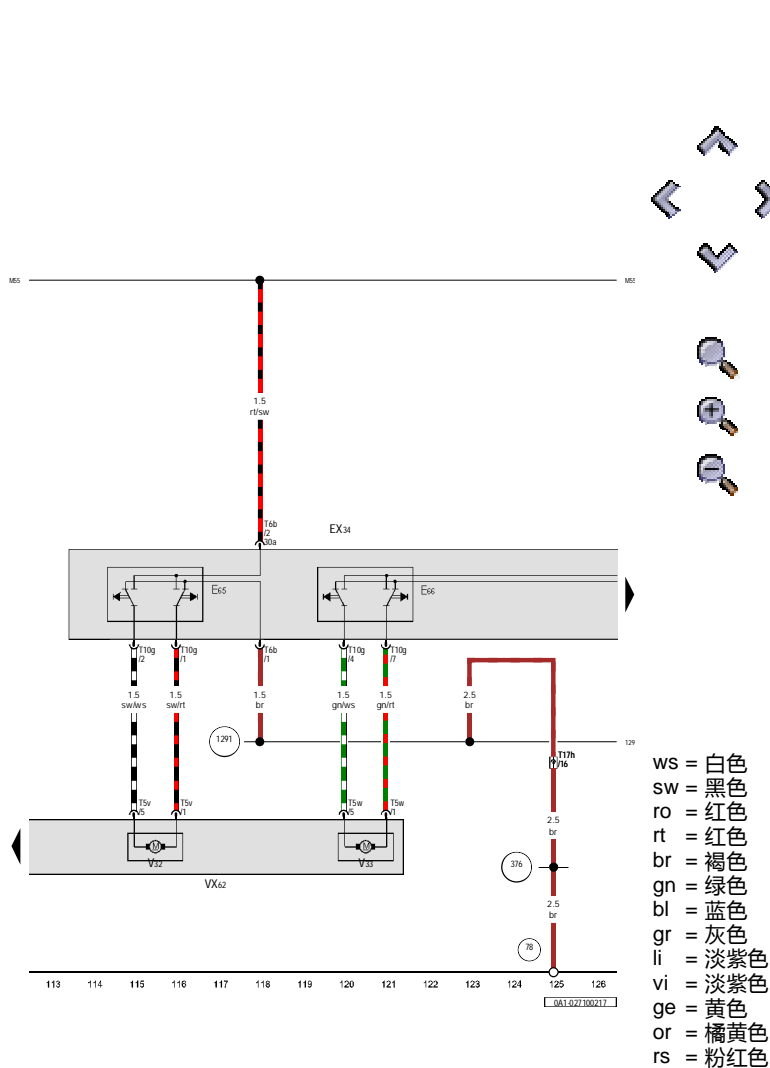
编号 27 / 9



上汽大众途昂 (Teramont)

电路图

编号 27 / 10



右前座椅调节操作单元, 副驾驶员座椅的前部高度调节开关, 副驾驶员座椅的后部高度调节开关, 副驾驶员座椅的前部高度调节电机, 副驾驶员座椅的后部高度调节电机, 右前座椅槽

- EX34 - 右前座椅调节操作单元
- E65 - 副驾驶员座椅的前部高度调节开关
- E66 - 副驾驶员座椅的后部高度调节开关
- T5v - 5 芯插头连接, 黑色
- T5w - 5 芯插头连接, 黑色
- T6b - 6 芯插头连接, 黑色
- T10g - 10 芯插头连接, 黑色
- T17h - 17 芯插头连接, 副驾驶员座椅下方, 红色
- V32 - 副驾驶员座椅的前部高度调节电机
- V33 - 副驾驶员座椅的后部高度调节电机
- VX62 - 右前座椅槽
- 78 - 右侧 B 柱下部接地点
- 376 - 接地连接 11, 在主导线束中
- 1291 - 接地连接 1, 在右前座椅导线束中
- M55 - 连接 5, 在副驾驶员侧座椅导线束中

上汽大众途昂 (Teramont)

电路图

编号 27 / 11

右前座椅调节操作单元, 副驾驶员座椅纵向调节开关, 副驾驶员座椅靠背调节开关

EX34 - 右前座椅调节操作单元

E64 - 副驾驶员座椅纵向调节开关

E98 - 副驾驶员座椅靠背调节开关

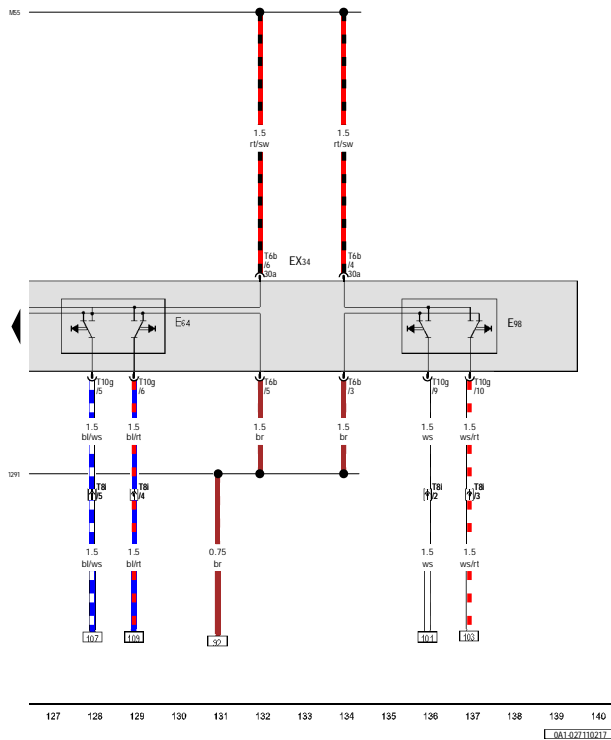
T6b - 6 芯插头连接, 黑色

T8i - 8 芯插头连接, 副驾驶员座椅内, 棕色

T10g - 10 芯插头连接, 黑色

1291 - 接地连接 1, 在右前座椅导线束中

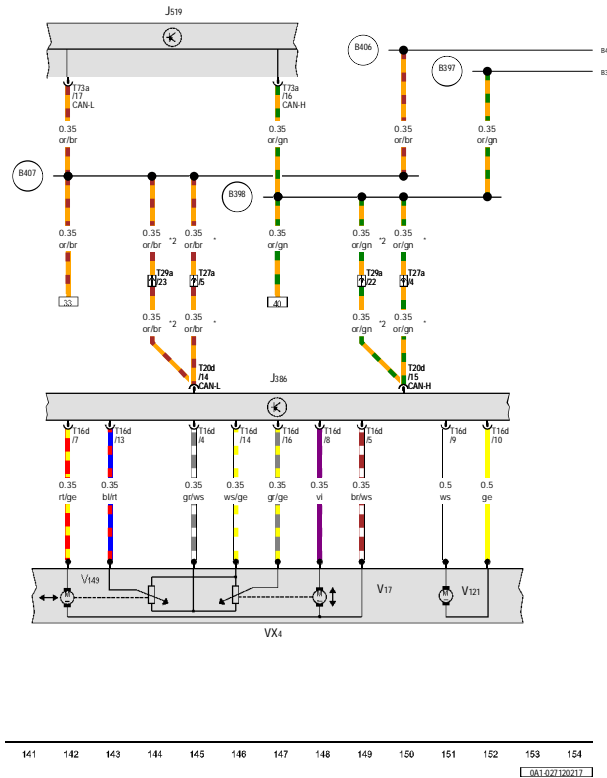
M55 - 连接 5, 在副驾驶员侧座椅导线束中



上汽大众途昂 (Teramont)

电路图

编号 27 / 12



驾驶员侧车门控制单元, 车载电网控制单元, 驾驶员侧车外后视镜, 驾驶员侧后视镜调节电机 2, 驾驶员侧后视镜内折电机, , 驾驶员侧后视镜调节电机

J386 - 驾驶员侧车门控制单元

J519 - 车载电网控制单元

T16d - 16 芯插头连接, 黑色

T20d - 20 芯插头连接, 黑色

T27a - 27 芯插头连接, 左侧 A 柱上, 黑色

T29a - 29 芯插头连接, 左侧 A 柱上, 白色

T73a - 73 芯插头连接, 黑色

VX4 - 驾驶员侧车外后视镜

V17 - 驾驶员侧后视镜调节电机 2

V121 - 驾驶员侧后视镜内折电机,

V149 - 驾驶员侧后视镜调节电机

B397 - 连接 1 (舒适 CAN 总线, High), 在主导线束中

B398 - 连接 2 (舒适 CAN 总线, High), 在主导线束中

B406 - 连接 1 (舒适 CAN 总线, Low), 在主导线束中

B407 - 连接 2 (舒适 CAN 总线, Low), 在主导线束中

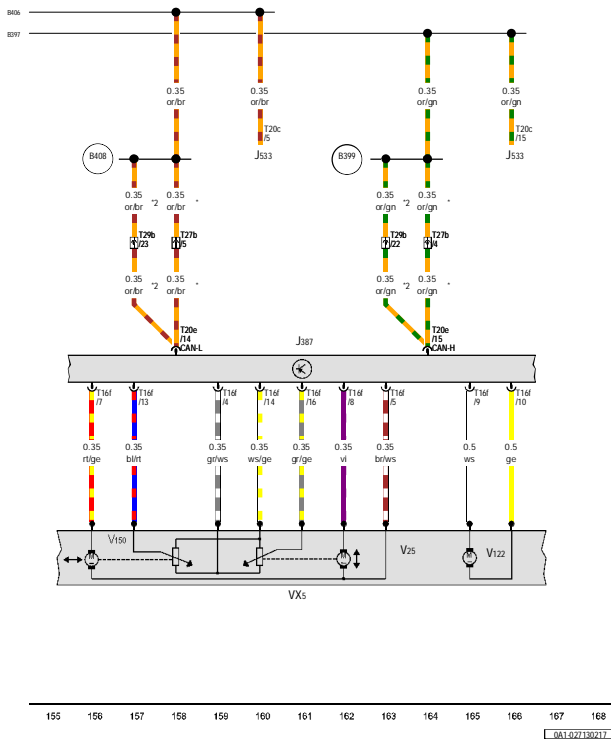
* - 仅用于不带周围环境摄像机的汽车

*2 - 仅用于带周围环境摄像机的汽车

上汽大众途昂 (Teramont)

电路图

编号 27 / 13



副驾驶侧车门控制单元, 副驾驶侧车外后视镜, 副驾驶侧后视镜调节电机 2, 副驾驶侧后视镜内折电机, 副驾驶侧后视镜调节电机

J387 - 副驾驶侧车门控制单元

J533 - 数据总线诊断接口

T16f - 16 芯插头连接, 黑色

T20c - 20 芯插头连接, 黑色

T20e - 20 芯插头连接, 黑色

T27b - 27 芯插头连接, 右侧 A 柱上, 黑色

T29b - 29 芯插头连接, 右侧 A 柱上, 白色

VX5 - 副驾驶侧车外后视镜

V25 - 副驾驶侧后视镜调节电机 2

V122 - 副驾驶侧后视镜内折电机

V150 - 副驾驶侧后视镜调节电机

B397 - 连接 1 (舒适 CAN 总线, High), 在主导线束中

B399 - 连接 3 (舒适 CAN 总线, High), 在主导线束中

B406 - 连接 1 (舒适 CAN 总线, Low), 在主导线束中

B408 - 连接 3 (舒适 CAN 总线, Low), 在主导线束中

* - 仅用于不带周围环境摄像机的汽车

*2 - 仅用于带周围环境摄像机的汽车